





Scenariusz zajęć





Temat	Interview mit Promi
Etap edukacyjny	III – liceum ogólnokształcące
Klasa	1
Przedmiot	Język niemiecki
Dział tematyczny	Człowiek
Prowadząca	Agata Herlig
Miejsce i data	Szczecin, 11 października 2019 r.

Treści wynikające z podstawy programowej
<p>I.1. Człowiek</p> <p>I.2 Miejsce zamieszkania</p> <p>I.4 Praca</p> <p>IV. 12 Stosuje formalny lub nieformalny styl wypowiedzi adekwatny do sytuacji</p> <p>VI. Przedstawia siebie i innych</p> <p>VIII.1 Uczeń przekazuje w języku obcym informacje zawarte w materiałach wizualnych</p> <p>XI. Uczeń współdziała w grupie</p>

Lp.	Osiągnięcia uczniów – po zajęciach uczeń:
1.	Zna nazwy zawodów, języków i krajów.
2.	Potrafi zadać podstawowe pytania w formie grzecznościowej.
3.	Potrafi odpowiedzieć na pytania dotyczące imienia, wieku, hobby, miejsca zamieszkania, zawodu i znajomości języków obcych.

Lp.	Wykaz pomocy dydaktycznych
1.	iPad, rzutnik multimedialny
2.	Aplikacja w iPad: Mentimeter, Nearpod, Showbie, Quizlet, Dyktafon, Weeldecide, Learningapps, SimplyMind, Aparat, AirDrop
3.	Wydrukowane QR kody

Etap wstępny	
1. Omówienie tematu i celów lekcji.	
Realizacja zajęć	
2. Praca z aplikacją Nearpod . Uczniowie otrzymują kod do lekcji od nauczyciela.	
<p>Zadanie 1 Aplikacja <i>Nearpod</i> przenosi ucznia do zadania w aplikacji <i>Mentimeter</i>. Uczniowie wybierają jedną z odpowiedzi na pytanie <i>Wie geht es dir?</i> Na kolejnym slajdzie pojawia się pytanie <i>Wie alt ist Jenifer Lopez?</i> Uczniowie muszą wpisać słownie odpowiednią cyfrę. Na trzecim slajdzie pojawia się pytanie <i>Was ist dein Hobby?</i> Uczniowie wpisują swoje hobby, a odpowiedzi pojawiają się na rzutniku w formie chmury wyrazowej. Nauczyciel czyta poszczególne hobby. Uczniowie próbują zgadnąć, do kogo należą dane zainteresowania*.</p> <p>*odpowiedzi w aplikacji <i>Mentimeter</i> są anonimowe.</p>	<p>Nearpod</p>  <p>Nearpod prezentacja</p> <p>Nearpod pdf</p>
<p>Zadanie 2 Nauczyciel zabiera uczniów na wirtualny spacer przy użyciu panoramicznych zdjęć. Uczniowie muszą odgadnąć, w jakim państwie się znajdują.</p>	<p>360cities</p> 
<p>Zadanie 3 Uczniowie dopasowują flagi do języków, w jakich mówi się w danym państwie.</p>	<p>Learningapps</p> 
<p>Zadanie 4 Uczniowie łączą nazwy zawodów z odpowiednim zdjęciem.</p>	<p>Learningapps</p> 
<p>Zadanie 5 Uczniowie oglądają zdjęcia z wystawy artystki, która portretuje ludzi w prywatnych i roboczych ubraniach. Ich zadaniem jest odgadnięcie, jaki zawód wykonują dane osoby. Quiz z odpowiedziami ABC został przygotowany w aplikacji Nearpod.</p>	

<p>Zadanie 6 Wywiad ze znaną osobą. Nauczyciel dobiera uczniów w pary przy wykorzystaniu koła fortuny na stronie wheeldecide.com. Wcześniej musi on przygotować koło z imionami uczniów. Każda para losuje gwiazdę, z którą będzie przeprowadzony wywiad. Jedna osoba z pary odgrywa rolę reportera, druga – rolę celebryty. Następnie nauczyciel każdej z par przekazuje QR kod, pod którym znajdą potrzebne informacje do wywiadu. Pod QR kodem ukrywa się link do Fakebooka każdej z gwiazd. Uczniowie skanują kody za pomocą aplikacji Aparat (funkcja w Ipadzie, można zeskanować kod z pomocą aplikacji QR Code Reader).</p> <p>Nauczyciel wyświetla mapę myśli w aplikacji <i>SimpleMind</i>. Znajdują się tam hasła, takie jak: <i>Name, Alter, Wohnort, Beruf, Hobby, Fremdsprachen</i>. Uczniowie muszą ułożyć pytania w formie grzecznościowej „Sie” i nagrać wywiad na dyktafon. Przesyłają pliki do nauczyciela przy pomocy funkcji <i>Airdrop</i>.</p>	<p style="text-align: center;">Glücksrad</p>  <p style="text-align: center;">SimpleMind</p> 
<p>Zadanie 7 Nauczyciel odtwarza nagrania każdej z grup. Zadaniem uczniów jest wpisanie wszystkich informacji do tabeli o każdej osobie.</p>	<p style="text-align: center;">Tabela</p> 
Podsumowanie	
<p>Nauczyciel włącza opcje gry <i>Quizlet Live</i>. Aplikacja dzieli uczniów na grupy. Celem aktywności jest powtórzenie słownictwa z lekcji.</p>	<p style="text-align: center;">Quizlet</p> 

Materiały dla nauczyciela

Odpowiedzi do zadania 6 INTERVIEW MIT PROMI

	Name	Alter	Wohnort	Hobby	Beruf	Fremdsprachen
1.	Barack Obama	58	USA, Washington D.C	Basketball	Jurist	Spanisch
2.	Justin Bieber	25	Kanada, Ontario	Skateboard	Sänger	Französisch
3.	Leonardo DiCaprio	44	USA, Los Angeles	Poster sammeln *auch Kunst	Schauspieler	Deutsch
4.	Christiano Ronaldo	34	Spanien, Madrid	Bingo	Fußballspieler	Spanisch, Englisch
5.	Emma Watson	30	England, Kidlington	Feldhockey Schwimmen Tanzen Tennis spielen	Schauspielerin	Französisch

QR KODY do wydrukowania FAKEBOOK

				
<u>Barack Obama</u>	<u>Justin Bieber</u>	<u>Leonardo DiCaprio</u>	<u>Christiano Ronaldo</u>	<u>Emma Watson</u>